

FRAME


Gres Porcelánico Rectificado / Color Masa
Rectified Porcelain Tiles / Coloured Biscuit



FRAME CLEAR

V5590746 - 100202056 - G354
59.6x59.6 cm (x10.5 mm) 23 1/2"x23 1/2"

Butech - Recomienda junta Recommends joint
colorstuk rapid n manhattan B22502002 - 100004295



FRAME DARK

V5590740 - 100202075 - G354
59.6x59.6 cm (x10.5 mm) 23 1/2"x23 1/2"

Butech - Recomienda junta Recommends joint
colorstuk rapid n antracita B22502005 - 100004298

ZÓCALO	PIEZA ESPECIAL SPECIAL PIECE FRAME
	CLEAR V4460055 - 100203909 - G30 DARK V4460058 - 100203924 - G30 9x59.6 cm 12 1/2"x23 1/2"

HUELLA TÉCNICA (2)	PIEZA ESPECIAL SPECIAL PIECE FRAME
	CLEAR V7710081 - 100204193 - G130 DARK V7710082 - 100204210 - G130 31.6x59.6 cm 12 1/2"x23 1/2"

EMBALAJE PACKAGING	x CAJA BOX			x PALET			ADHESIVO
	Modelo Model	Piezas	M ² (1)	Kg (1)	Box	M ² (1)	
Frame 59.6x59.6 cm	4	1.42	33.30	32	45.46	1065.72	One-flex n
Huella Técnica 31.6x59.6 cm	2	0.41	12.00	48	19.96	576	One-flex n
Zócalo 9x59.6 cm	18	0.96	22.41	56	54.07	1254.56	One-flex n

FRAME	
Utilizar materiales de colocación específicos para Gres Porcelánico Use specific Porcelain Tiles setting materials	
(2) Huella Técnica Esquina DE / IZ	Consultar Guía Técnica. No disponible en stock. Consultar condiciones See Technical Guide. Not in stock. Check conditions

(1) Valores aproximados Approximated values

FRAME


Gres Porcelánico Rectificado / Color Masa
Rectified Porcelain Tiles / Coloured Biscuit



FRAME CLEAR

V5700031 - 100202671 - G369
80x80 cm (x11.5 mm) 31 1/2"x31 1/2"

Butech - Recomienda junta Recommends joint
colorstuk rapid n manhattan B22502002 - 100004295



FRAME DARK

V5700029 - 100202680 - G369
80x80 cm (x11.5 mm) 31 1/2"x31 1/2"

Butech - Recomienda junta Recommends joint
colorstuk rapid n antracita B22502005 - 100004298

ZÓCALO	PIEZA ESPECIAL SPECIAL PIECE FRAME
	CLEAR V4460055 - 100203909 - G30 DARK V4460058 - 100203924 - G30 9x59.6 cm 12 1/2"x23 1/2"

HUELLA TÉCNICA (2)	PIEZA ESPECIAL SPECIAL PIECE FRAME
	CLEAR V7710081 - 100204193 - G130 DARK V7710082 - 100204210 - G130 31.6x59.6 cm 12 1/2"x23 1/2"

EMBALAJE PACKAGING	x CAJA BOX			x PALET			ADHESIVO
	Modelo Model	Piezas	M ² (1)	Kg (1)	Box	M ² (1)	
Frame 80x80 cm	2	1.28	32.514	40	51.20	1356	One-flex n
Huella Técnica 31.6x59.6 cm	2	0.41	12.00	48	19.96	576	One-flex n
Zócalo 9x59.6 cm	18	0.96	22.41	56	54.07	1254.96	One-flex n

FRAME	
Utilizar materiales de colocación específicos para Gres Porcelánico Use specific Porcelain Tiles setting materials	
(2) Huella Técnica Esquina DE / IZ	Consultar Guía Técnica. No disponible en stock. Consultar condiciones See Technical Guide. Not in stock. Check conditions

(1) Valores aproximados Approximated values



PARED WALL: Frame Clear 33.3x100 cm / Oporto White Matt 45x120 cm - SUELO FLOOR: Frame Clear 59.6x59.6 cm

FRAME

Gres Porcelánico Rectificado / Color Masa
Rectified Porcelain Tiles / Coloured Biscuit



FRAME CLEAR

V5908455 - 100202670 - G369
59.6x120 cm (x11.5 mm) 23 1/2"x47 1/4"

Butech - Recomienda junta Recommends joint
colorstuk rapid n manhattan B22502002 - 100004295



FRAME DARK

V5908452 - 100202672 - G369
59.6x120 cm (x11.5 mm) 23 1/2"x47 1/4"

Butech - Recomienda junta Recommends joint
colorstuk rapid n antracita B22502005 - 100004298



ZÓCALO	PIEZA ESPECIAL SPECIAL PIECE FRAME
	CLEAR V4460055 - 100203909 - G30 DARK V4460058 - 100203924 - G30 9x59.6 cm 12 1/2"x23 1/2"

HUELLA TÉCNICA (2)	PIEZA ESPECIAL SPECIAL PIECE FRAME
	CLEAR V7710081 - 100204193 - G130 DARK V7710082 - 100204210 - G130 31.6x59.6 cm 12 1/2"x23 1/2"

EMBALAJE PACKAGING	x CAJA BOX			x PALET			ADHESIVO
Modelo Model	Piezas	M² (1)	Kg (1)	Box	M² (1)	Kg (1)	Butech
Frame 59.6x120 cm	2	1.43	38.31	28	40.05	1072.62	One-flex n
Huella Técnica 31.6x59.6 cm	2	0.41	12.00	48	19.96	576	One-flex n
Zócalo 9x59.6 cm	18	0.96	22.41	56	54.07	1254.96	One-flex n

FRAME	
Utilizar materiales de colocación específicos para Gres Porcelánico Use specific Porcelain Tiles setting materials	
(2) Huella Técnica Esquina DE / IZ	Consultar Guía Técnica. No disponible en stock. Consultar condiciones See Technical Guide. Not in stock. Check conditions

(1) Valores aproximados Approximated values

FRAME

Monoporosa Rectificado
Rectified Wall Tiles



FRAME CLEAR

V1440254 - 100202086 - G271

33.3x100 cm (x9.2 mm) 13"x39 1/2"

Butech - Recomendación junta Recommends joint
colorstuk rapid n manhattan B22502002 - 100004295

PERFIL FRAME CLEAR

V3960367 - 100203897 - G97

1.5x100 cm (x15.0 mm) 5/8"x39 1/2"



FRAME DARK

V1440255 - 100202057 - G271

33.3x100 cm (x9.2 mm) 13"x39 1/2"

Butech - Recomendación junta Recommends joint
colorstuk rapid n antracita B22502005 - 100004298

PERFIL FRAME DARK

V3960368 - 100203916 - G97

1.5x100 cm (x15.0 mm) 5/8"x39 1/2"



DECO FRAME CLEAR

V1440257 - 100202070 - G271

33.3x100 cm (x9.2 mm) 13"x39 1/2"

Butech - Recomendación junta Recommends joint
colorstuk rapid n manhattan B22502002 - 100004295

PERFIL FRAME CLEAR

V3960367 - 100203897 - G97

1.5x100 cm (x15.0 mm) 5/8"x39 1/2"



DECO FRAME DARK

V14402611 - 100202054 - G271


33.3x100 cm (x9.2 mm) 13"x39 1/2"

Butech - Recomendación junta Recommends joint
colorstuk rapid n antracita B22502005 - 100004298

PERFIL FRAME DARK

V3960368 - 100203916 - G97

1.5x100 cm (x15.0 mm) 5/8"x39 1/2"



EMBALAJE PACKAGING Modelo Model	x CAJA BOX			x PALET			ADHESIVO Butech
	Piezas	M² (1)	Kg (1)	Box	M²(1)	Kg (1)	
Frame 33.3x100 cm	4	1.33	21.26	55	73.26	1169.52	Fr-one n
Perfil 1.5x100 cm	15	0.45	5.60	28	12.60	157	Fr-one n

(1) Valores aproximados Approximated values

FRAME		
En la colocación, atención a las flechas de la parte posterior Please see the arrows on the back	↕ colocación vertical laid vertically	↔ colocación horizontal laid horizontally

FRAME

Gres Porcelánico Rectificado / Color Masa
Rectified Porcelain Tiles / Coloured Biscuit



DECO FRAME CLEAR

V5590739 - 100202066 - G359

59.6x59.6 cm (x10.5 mm) 23 1/2"x23 1/2"

Butech - Recomendación junta Recommends joint
colorstuk rapid n manhattan B22502002 - 100004295



DECO FRAME DARK

V5590743 - 100202064 - G359

59.6x59.6 cm (x10.5 mm) 23 1/2"x23 1/2"

Butech - Recomendación junta Recommends joint
colorstuk rapid n antracita B22502005 - 100004298



ZÓCALO	PIEZA ESPECIAL SPECIAL PIECE FRAME
	CLEAR V4460055 - 100203909 - G30 DARK V4460058 - 100203924 - G30 9x59.6 cm 12 1/2"x23 1/2"

EMBALAJE PACKAGING Modelo Model	x CAJA BOX			x PALET			ADHESIVO Butech
	Piezas	M² (1)	Kg (1)	Box	M²(1)	Kg (1)	
Frame 59.6x59.6 cm	4	1.42	35.45	32	45.46	1134	One-flex n
Huella Técnica 31.6x59.6 cm	2	0.41	12.00	48	19.96	576	One-flex n
Zócalo 9x59.6 cm	18	0.96	22.41	56	54.07	1254.96	One-flex n

(1) Valores aproximados Approximated values

HUELLA TÉCNICA (2)	PIEZA ESPECIAL SPECIAL PIECE FRAME
	CLEAR V7710081 - 100204193 - G130 DARK V7710082 - 100204210 - G130 31.6x59.6 cm 12 1/2"x23 1/2"

FRAME	
Utilizar materiales de colocación específicos para Gres Porcelánico Use specific Porcelain Tiles setting materials	
(2) Huella Técnica Esquina DE / IZ	Consultar Guía Técnica. No disponible en stock. Consultar condiciones See Technical Guide. Not in stock. Check conditions